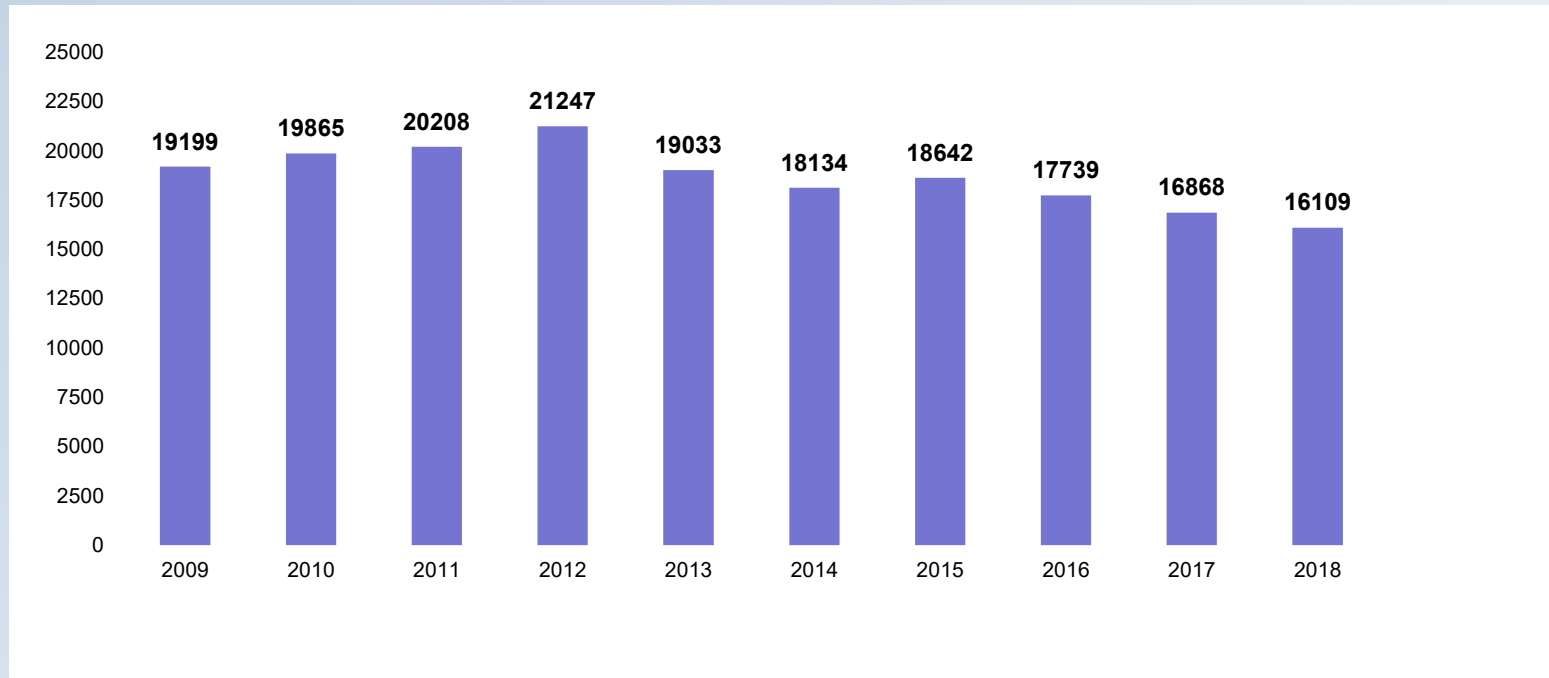


Schlaglichter

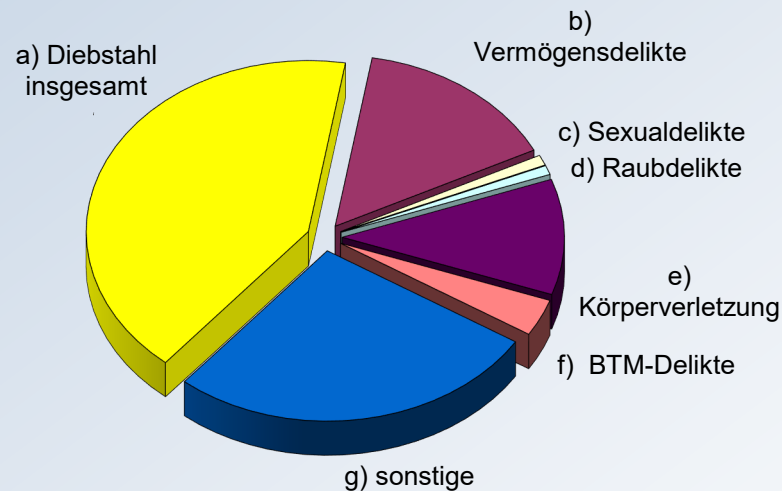
- Rückgang der Gesamtfallzahlen auf 11-Jahres-Tief
- Zunahme der AQ auf das höchste Niveau der letzten 6 Jahre
- **Anstieg der Körperverletzungsdelikte**
- Deutlicher Rückgang bei den Kfz-Diebstählen
- Diebstähle von Fahrrädern rückläufig
- Straßenkriminalität erneut rückläufig
- Jugendkriminalität wieder gesunken auf 10-Jahrestief
- Wohnungseinbruch auf niedrigstem Niveau seit 2007

Registrierte Gesamtstraf­taten



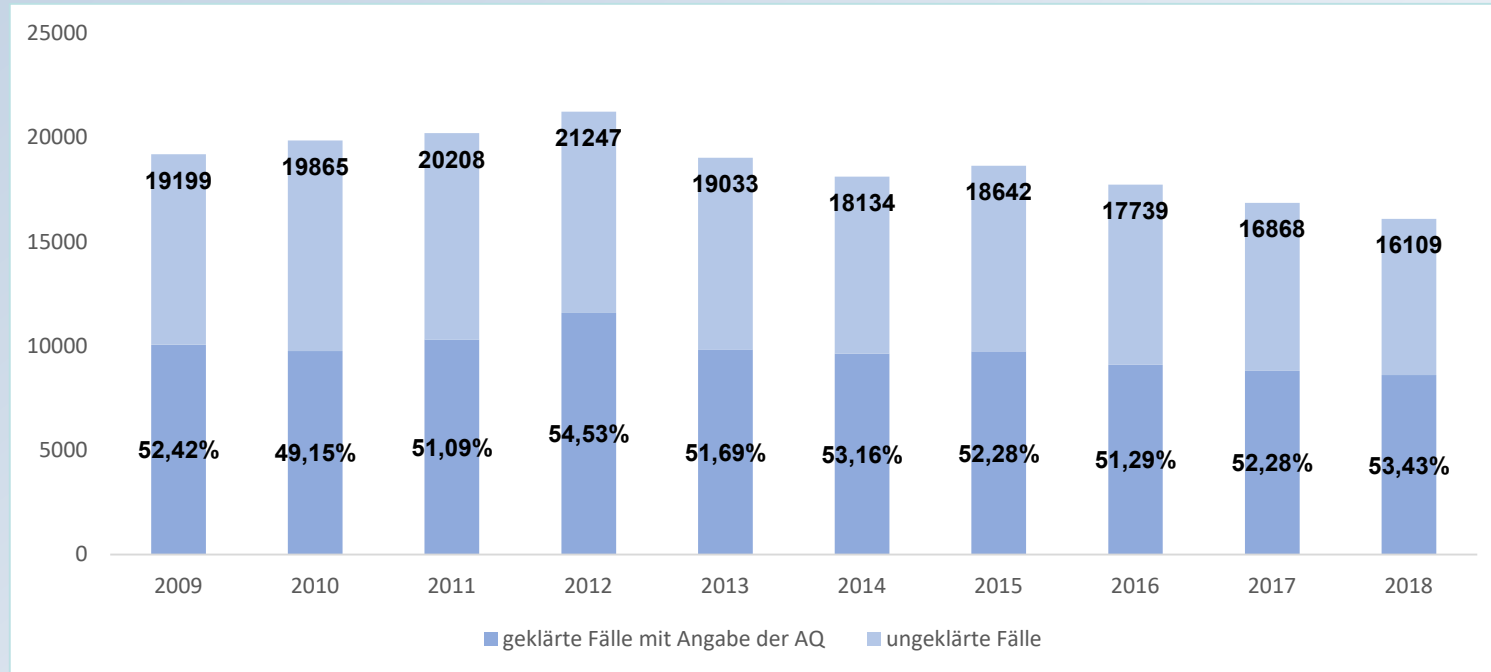
- Rückgang um 759 Straftaten (- 4,50%)
- niedrigster Wert seit 11 Jahren

Verteilung der Gesamtkriminalität



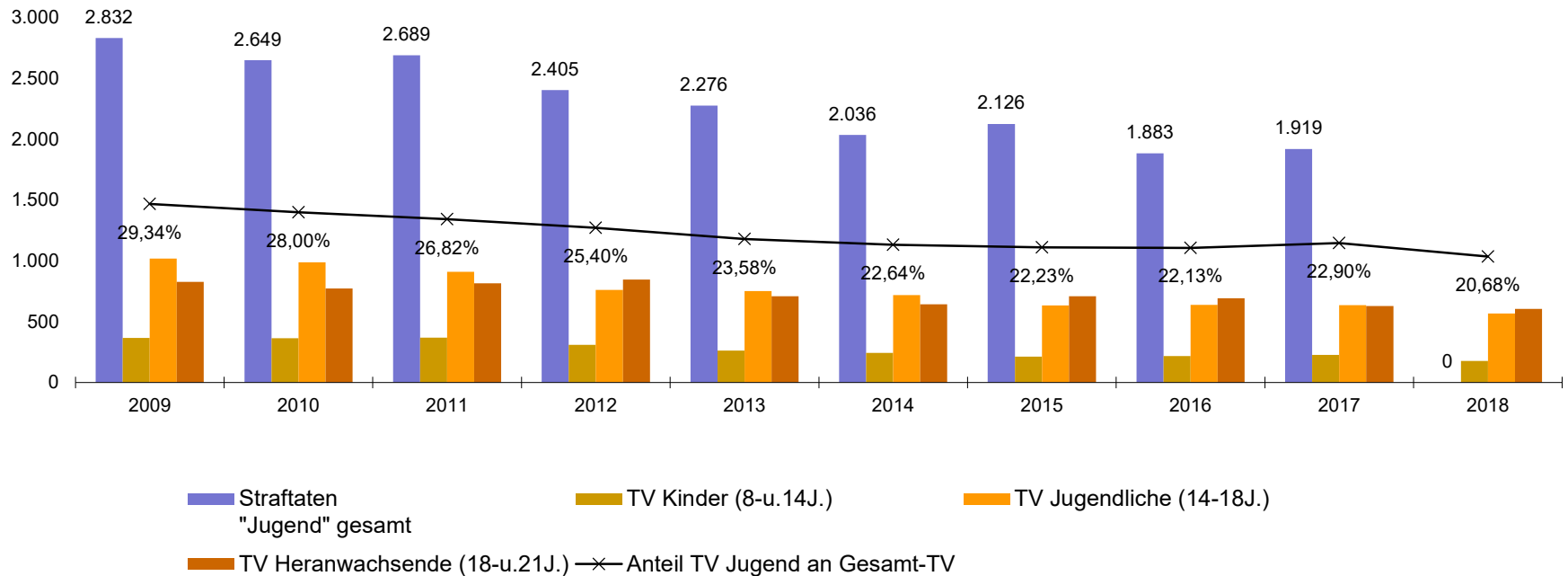
Delikte insgesamt	16109	Aufklärungsquote	53,43%	Anteil	100,00%
a) Diebstahl insgesamt	6695		26,27%		41,56%
b) Vermögensdelikte	2413		75,88%		14,98%
c) Sexualdelikte	158		83,54%		0,98%
d) Raubdelikte	140		67,14%		0,87%
e) Körperverletzung	1761		90,57%		10,93%
f) BTM-Delikte	563		96,27%		3,49%
g) sonstige	4379		60,61%		27,18%

Gesamtaufklärungsquote



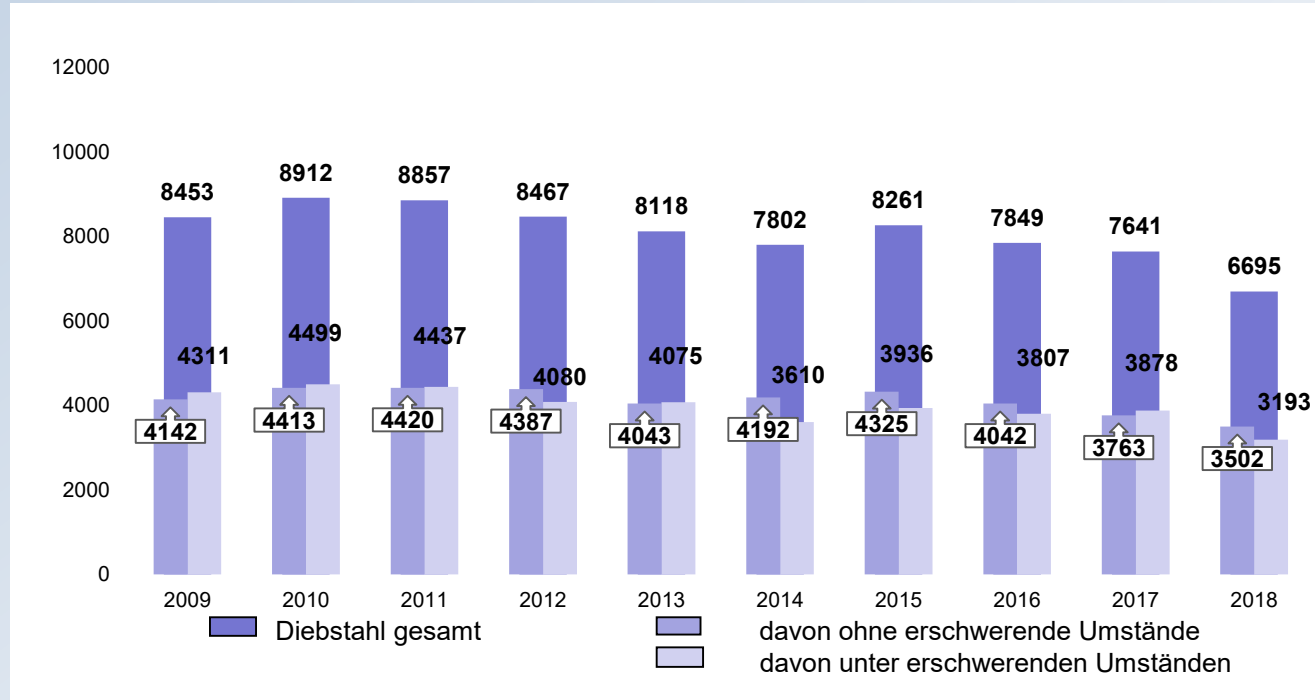
- wiederum mehr als jede zweite Straftat im Kreis Düren aufgeklärt
- AQ 2018 bei 53,43%, zweitbesten 10-Jahres-Wert
- AQ war nur 2012 durch Klärung eines Betrugsumfangsverfahrens höher

Jugendkriminalität



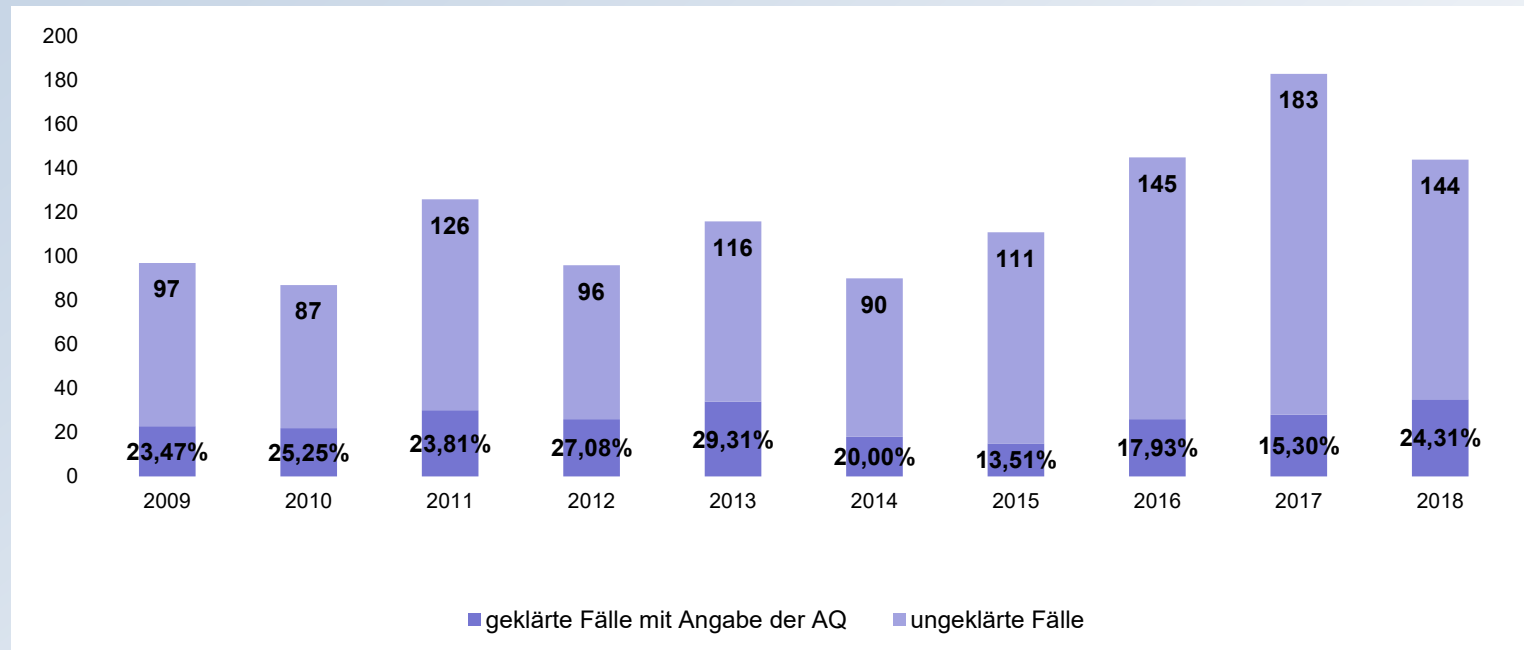
- **Ab- bzw. Zunahme der durch 8- bis unter 21-Jährigen in 2018 begangenen Straftaten (bei Redaktionsschluss) nicht abbildbar**
- **Anteil dieser Altersklasse an der Gesamtanzahl erkannter Tatverdächtiger unter 21%**
- **Rückgang bei den Mehrfachtatverdächtigen**

Diebstahlskriminalität gesamt



- Rückgang der Fallzahlen Diebstahl gesamt um 946 Straftaten (-12,38%)
- Abnahme der Aufklärungsquote um 0,85 Prozentpunkte auf 26,27%
- niedrigster Wert der letzten zehn Jahre beim Diebstahl ohne sowie unter erschwerende Umstände
- konstantes Niveau beim Taschendiebstahl auf 298 Fälle (-0,67%)

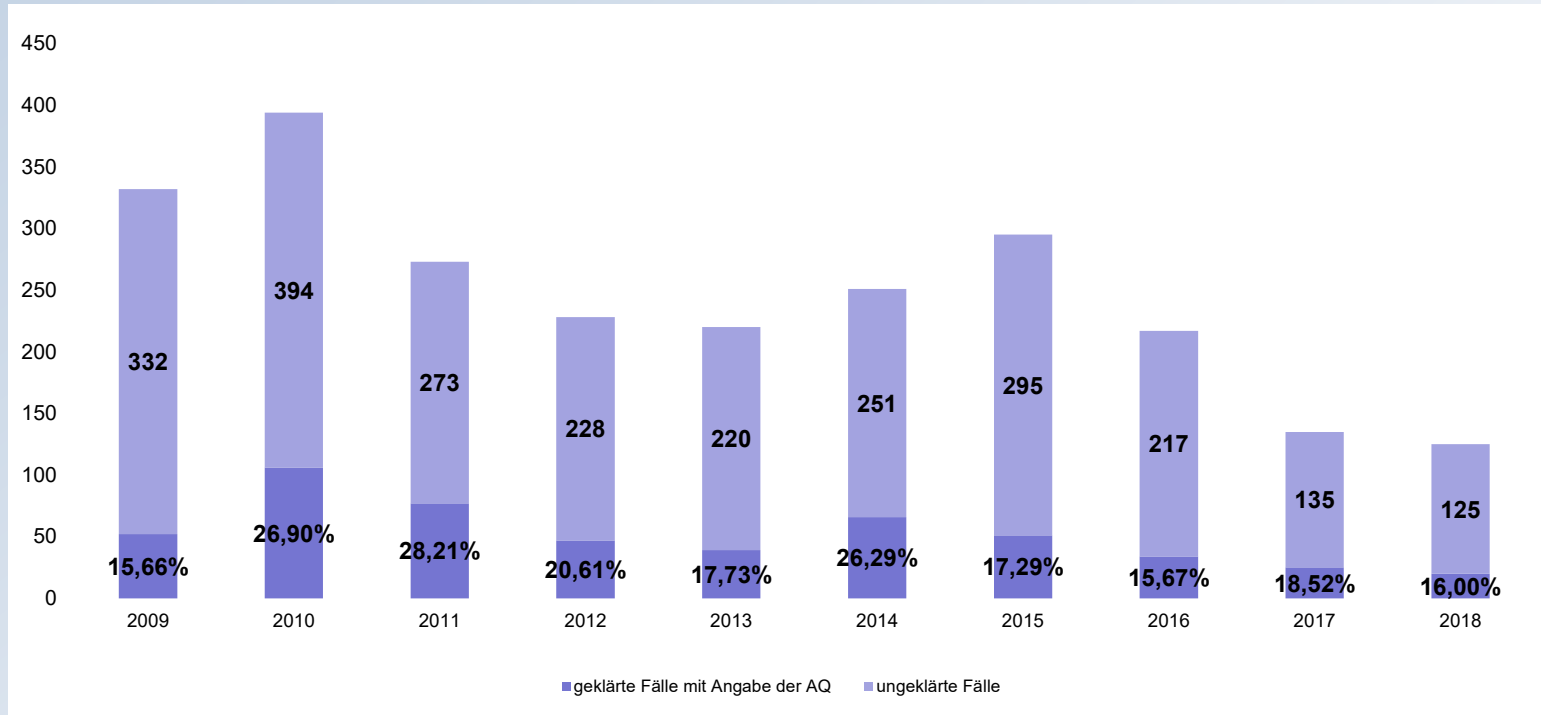
Diebstahl von Kraftwagen



➤ Rückgang der Fallzahlen um 39 (-21,31%)

➤ Anstieg der AQ um 9,01 Prozentpunkte

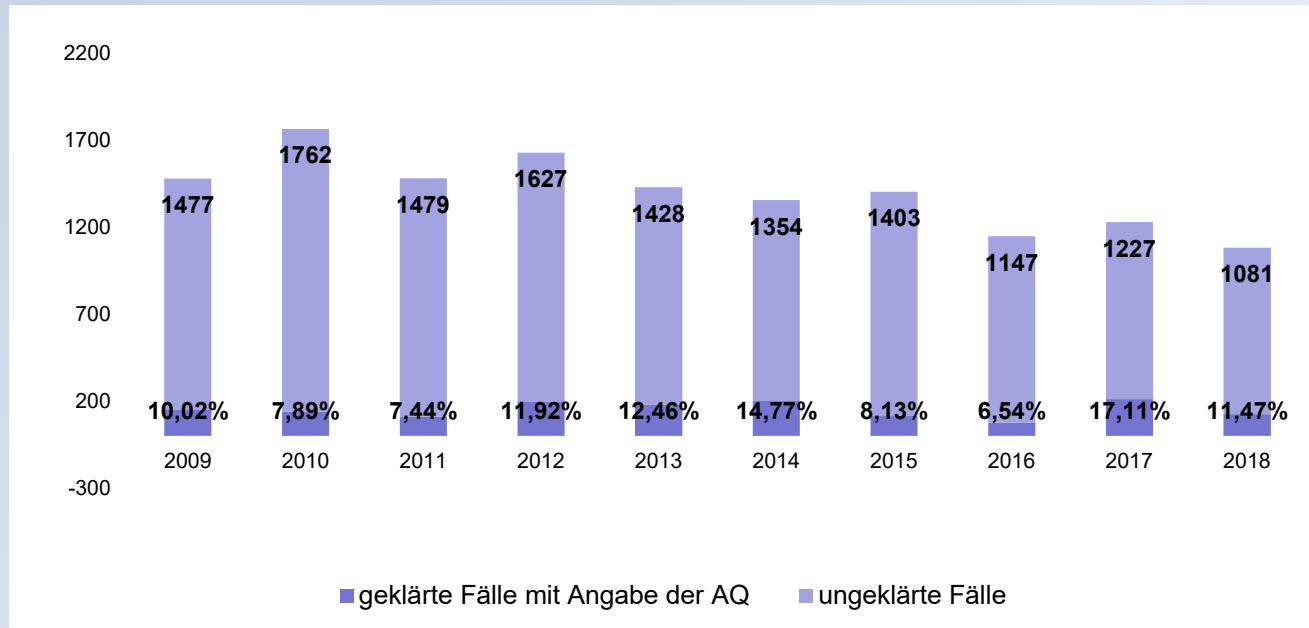
Diebstahl von Mopeds und Krädern



➤ **erneuter Rückgang der Fallzahlen um 10 (-7,41%) auf den geringsten Wert der letzten zehn Jahre**

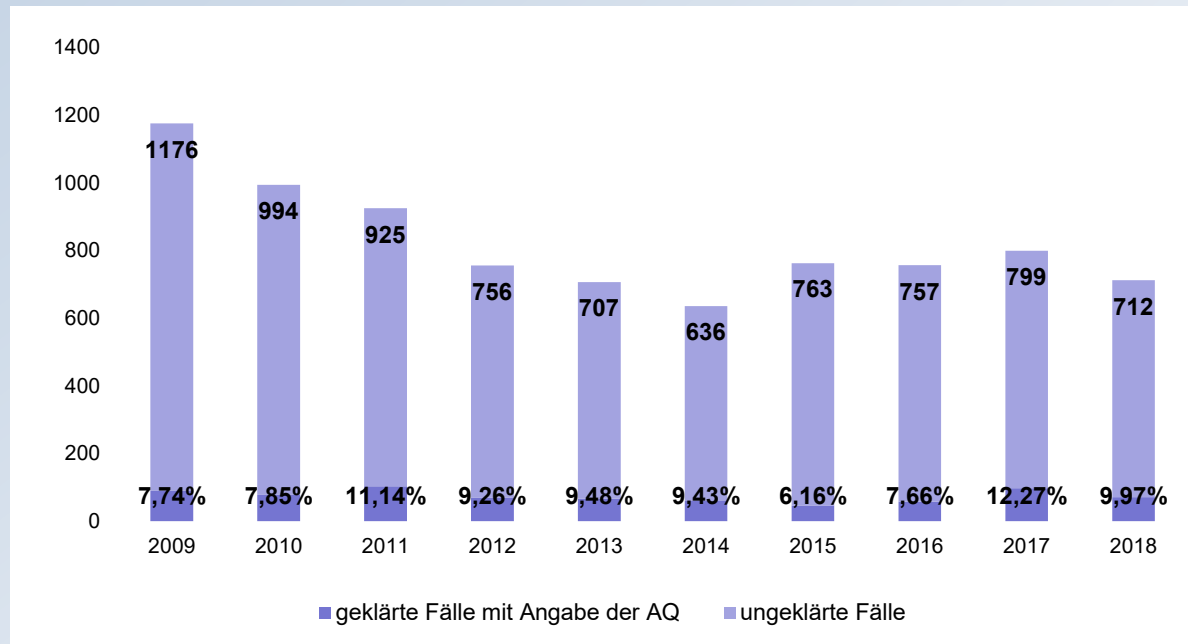
➤ **Abnahme der Aufklärungsquote um 2,52 Prozentpunkte**

Diebstahl an/aus Kraftfahrzeugen



- **Rückgang der Fallzahlen um 146 (-11,90%) auf 10-Jahrestief**
- **Abnahme der Aufklärungsquote um 5,64 Prozentpunkte**
- kreisangehörige Serien-/Mehrfachtäter; selten Untersuchungshaft, geringe Strafmaße, sofortiges Wiederstraffälligwerden
- Fahrzeuge sind keine sicheren Aufbewahrungsorte für Wertsachen, auch nicht für „versteckte“ Gegenstände
(u.a. Handtaschen, Mobiltelefone, Navis, Notebooks, Tablets)

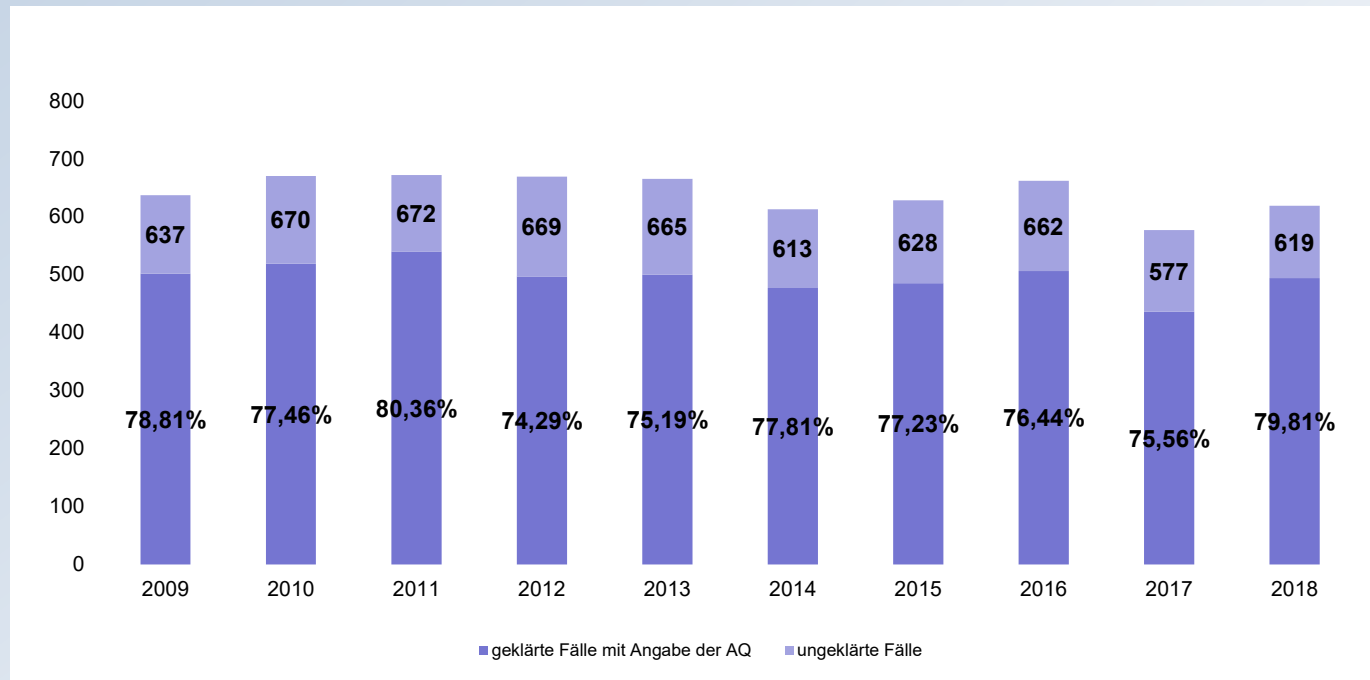
Diebstahl von Fahrrädern



- **Rückgang der Fallzahlen um 87 (-10,89%)**
- **Abnahme der Aufklärungsquote um 2,30 Prozentpunkte**
- Tatobjekte steigen im Wert; (Ver-)Sicherungen dem Wert anpassen!
- Verdächtige Fahrräder können oft nicht zugeordnet werden
- Rechnungen mit Rahmennummer und Fotos helfen bei der Fahndung

Gewaltkriminalität

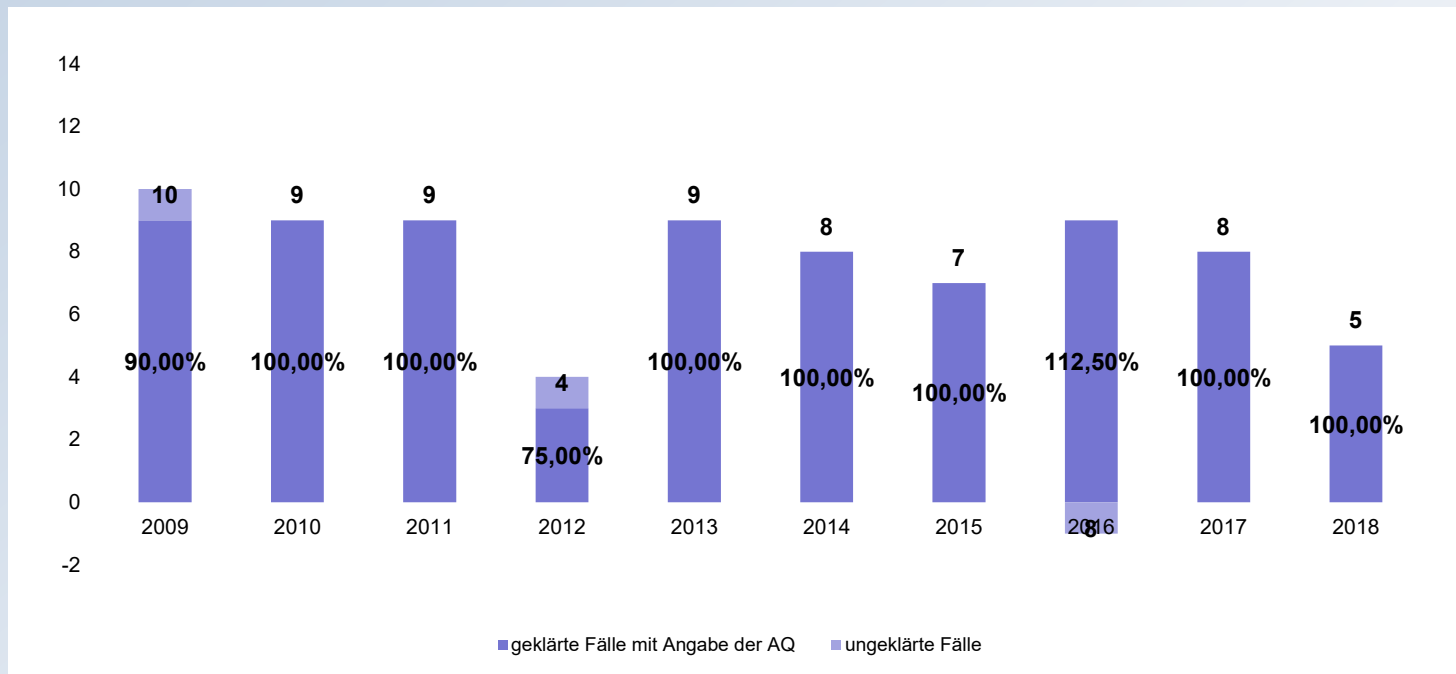
(dazu zählen insbesondere Mord, Totschlag, Raubdelikte, gefährliche und schwere Körperverletzung)



➤ **Zunahme der Fallzahlen um 42 (+7,28%)**

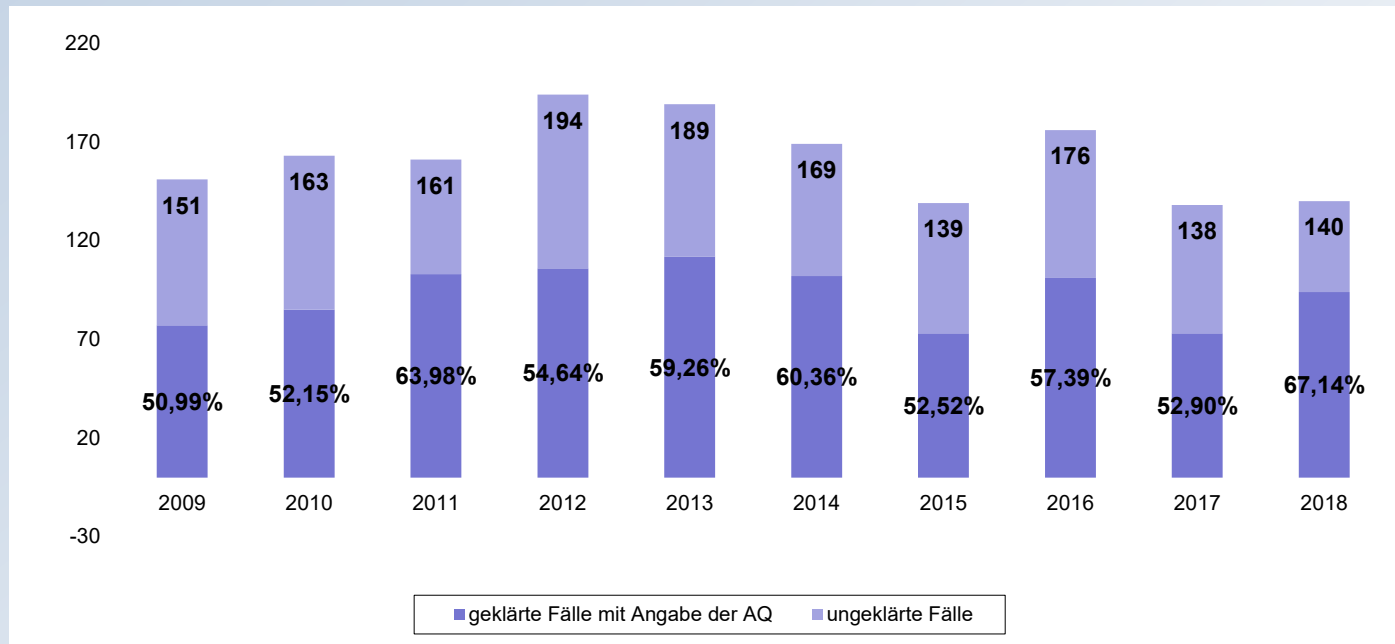
➤ **Anstieg der Aufklärungsquote um 4,25 Prozentpunkte**

Straftaten gegen das Leben (insbes. Mord und Totschlag)



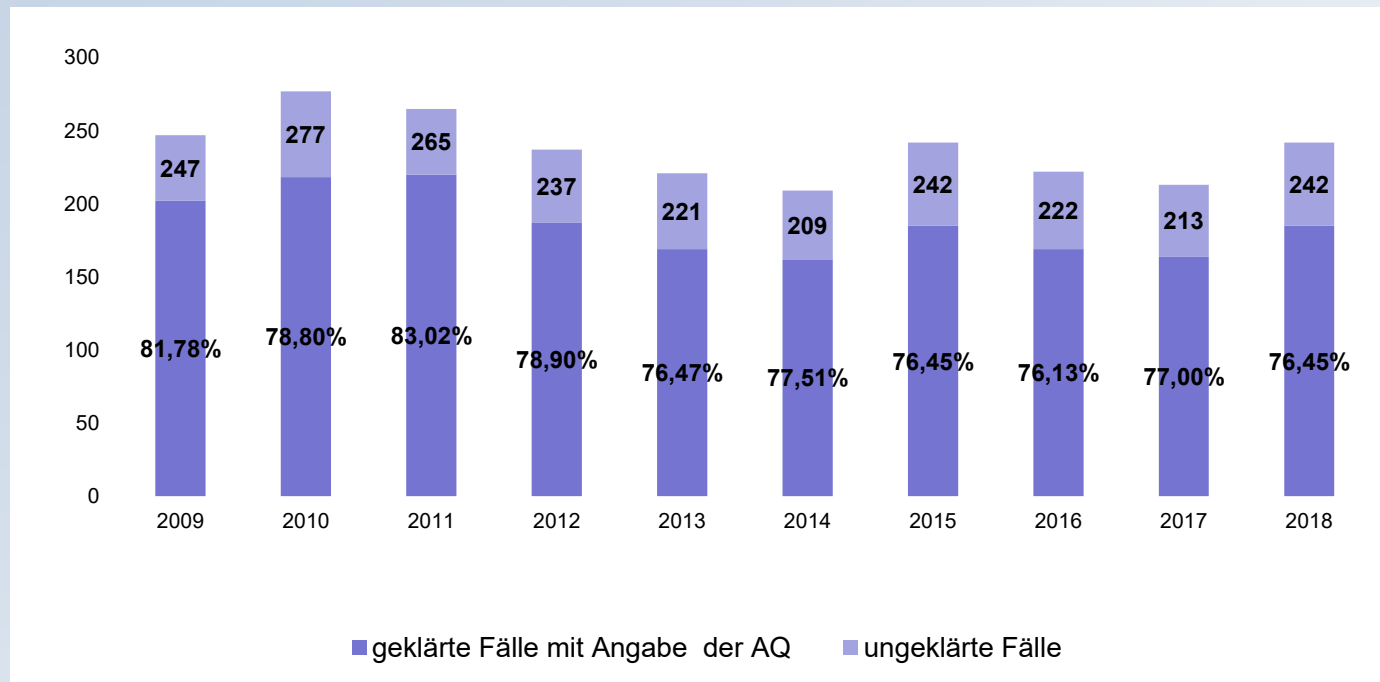
- **Abnahme der Fallzahlen um 3 (-37,50%)**
- **100% AQ**
- **Maßnahmen des Ersten Angriffs durch KPB DN und Unterstützung der MK Aachen**

Raubdelikte (Raub, räuberische Erpressung, räuberischer Angriff auf Kraftfahrer)



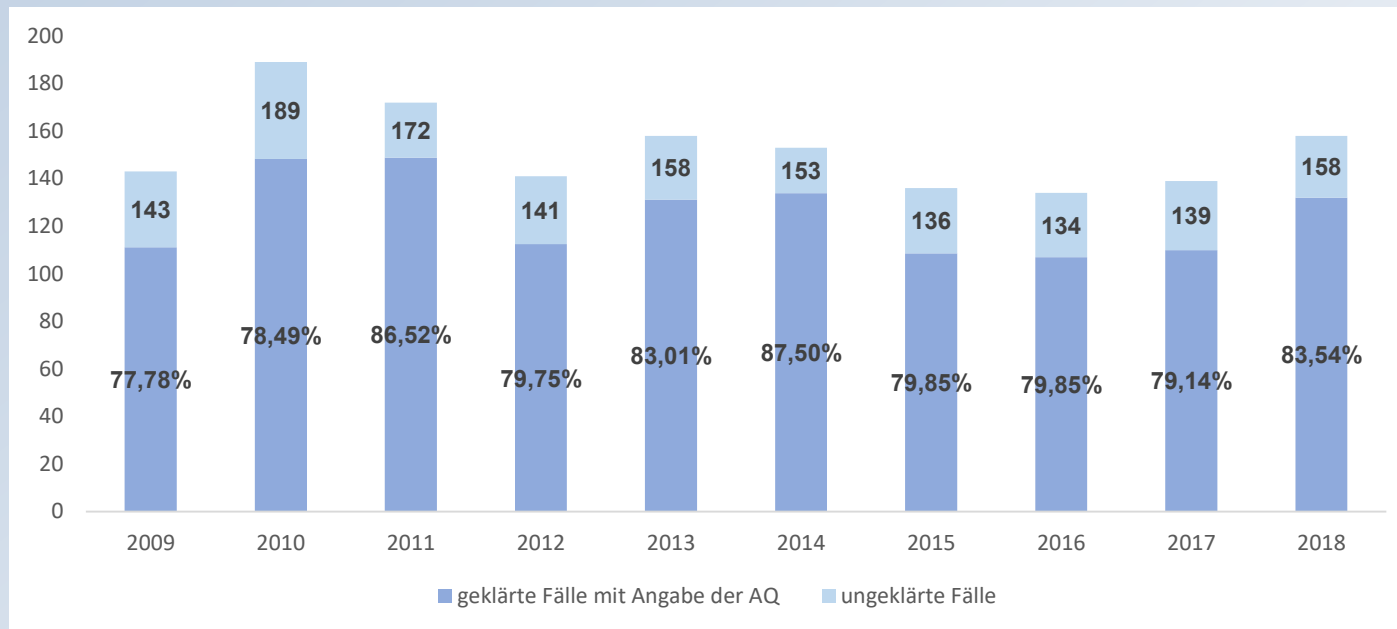
- **Nahezu unveränderte Fallzahlen (+1,45%)**
- **Enormer Anstieg der Aufklärungsquote um 14,24 Prozentpunkte auf 10-Jahreshoch**

Gef./schw. Körperverletzungsdelikte Straßen/Wege/Plätze



- **Anstieg der Fallzahlen um 29 (+13,62%)**
- **Anstieg der Körperverletzungsdelikte insgesamt um 111 (+6,73%)**

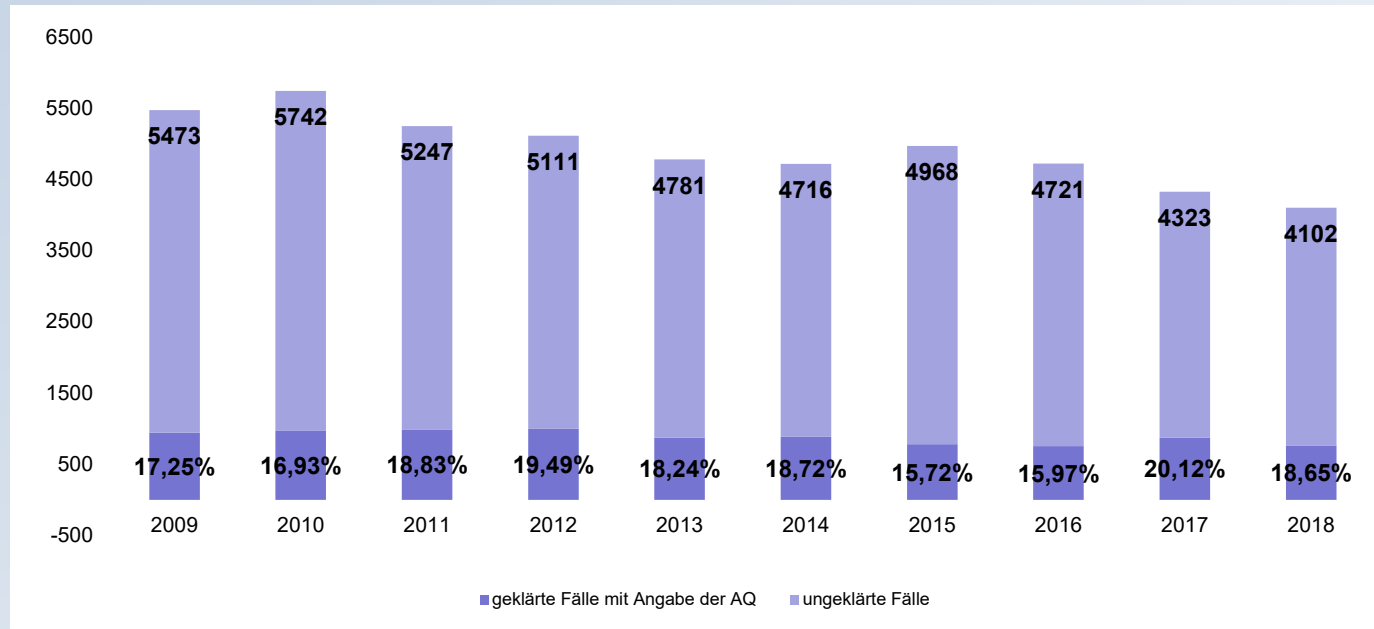
Straftaten gegen die sexuelle Selbstbestimmung



- **Zunahme um 19 Straftaten (+13,67%)**
- **Anstieg der Aufklärungsquote um 4,4 Prozentpunkte**
- **Zunahme der sexuellen Belästigung um 11 auf 28 Fälle**
- **Leichter Anstieg des sexuellen Missbrauchs von Kindern um 3 auf 35**
- **Polizei ist hochsensibel und geht jedem Hinweis nach**
- **Aufhellung des Dunkelfeldes (erwünscht!) führt zu höheren Fallzahlen**
- **Anstieg der Verbreitung pornografischer Schriften um 3 auf 8 Taten**

Straßenkriminalität

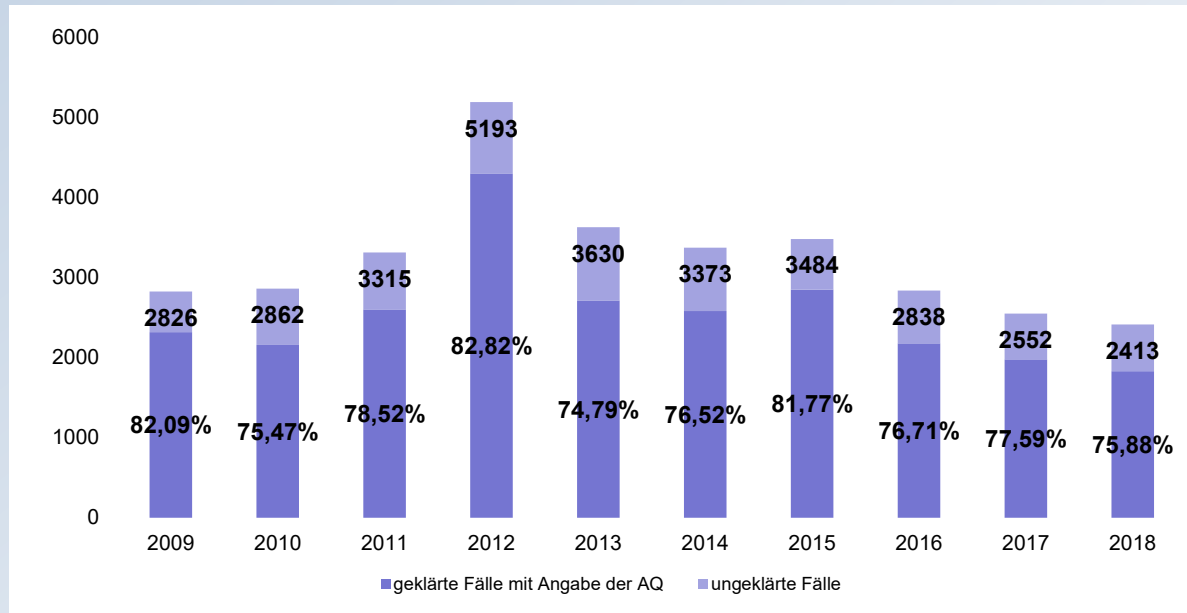
(dazu zählen insbesondere Sexualdelikte, Raubstraftaten, Körperverletzungen sowie Diebstahlsdelikte [auch Taschendiebstahl] und Sachbeschädigungen jeweils mit Bezug zur Straße)



- **weiterer Rückgang der Fallzahlen um 222 (-5,13%) – [Elfjahresbestwert]**
- **Geringe Abnahme der AQ um 1,47 Prozentpunkte**

Vermögensdelikte

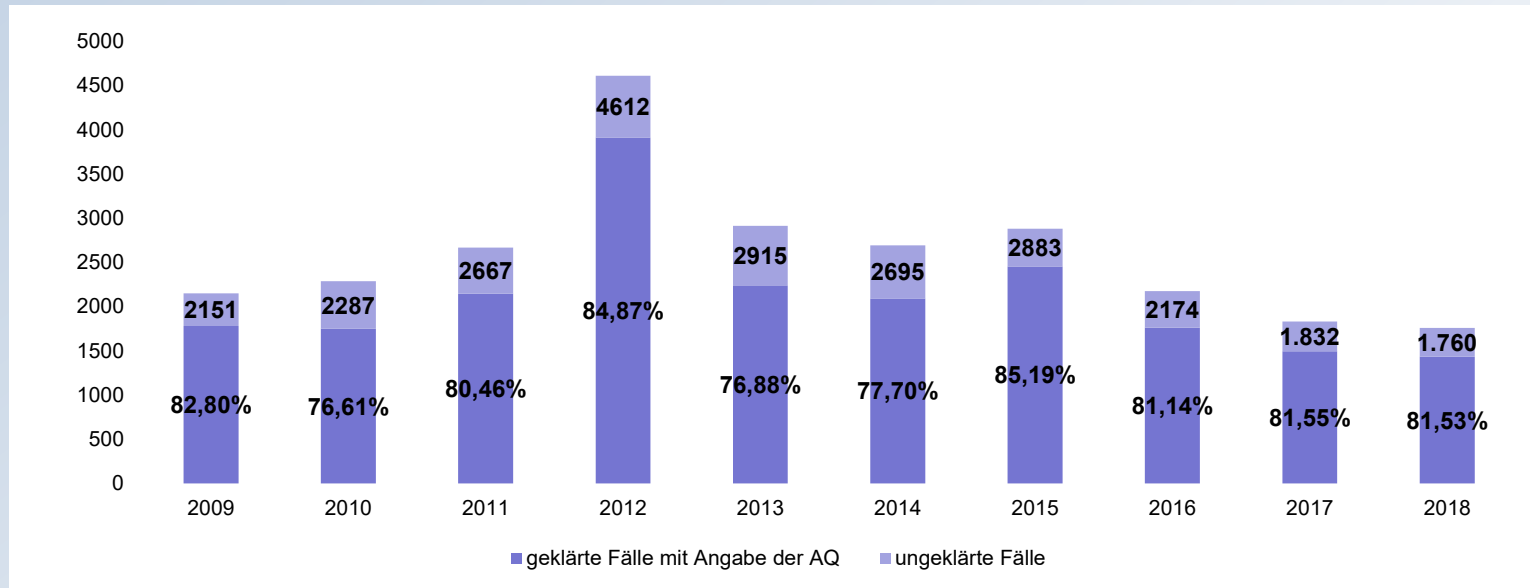
(dazu gehören insbes. Betrug, Untreue, Unterschlagung, Urkundenfälschung, Geld- und Wertzeichenfälschung)



- **erneute Abnahme der Fallzahlen um 139 Straftaten (-5,45%)**
- **Abnahme der Aufklärungsquote um 1,71 Prozentpunkte**
- **erneut deutliche Abnahme im Bereich der Betrugsdelikte (vgl. Folie)**
- **Rückgang von Urkundenfälschungen (251 auf 214) u. Geld- und Wertzeichenfälschung (35 auf 11)**

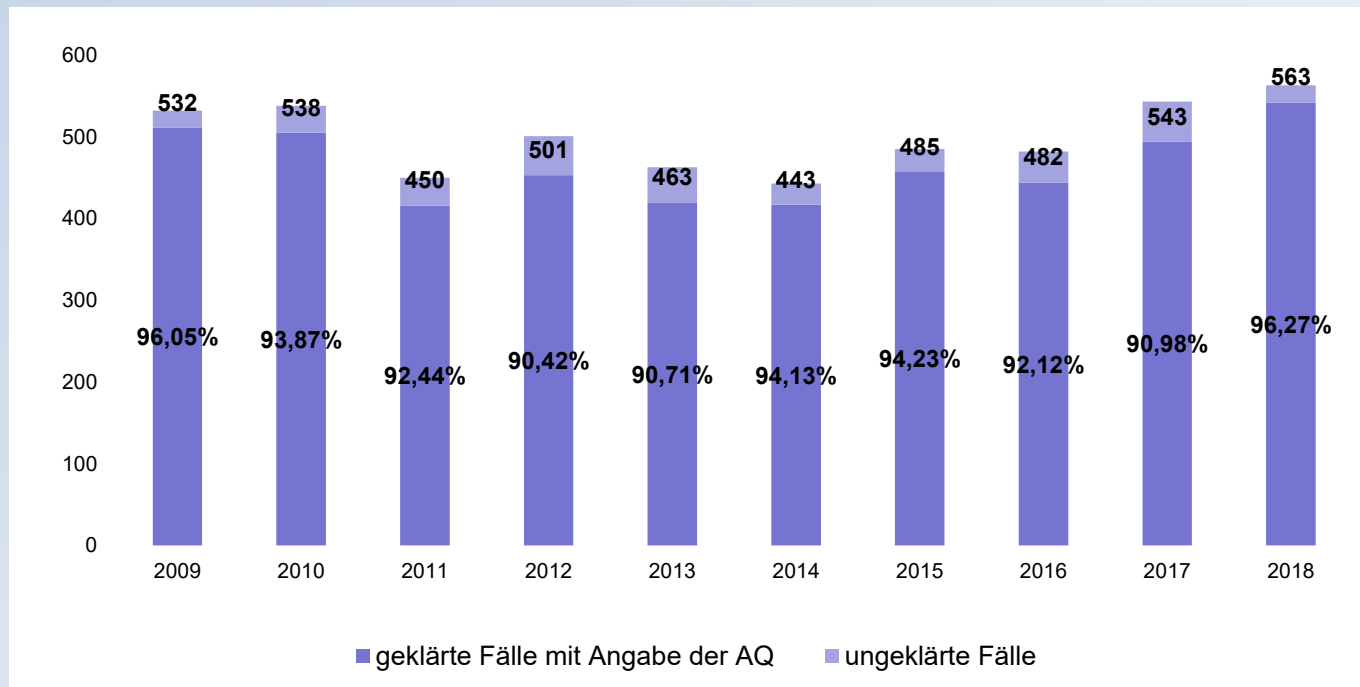
Betrugsdelikte

(dazu zählen insbes. Waren- und Warenkreditbetrug, Beförderungerschleichung, Leistungs- und Leistungskreditbetrug, Computerbetrug)



- Rückgang der Fallzahlen um 72 Fälle (-3,93%)
- nahezu identische Aufklärungsquote (-0,02 Prozentpunkte)
- Abnahme Warenkreditbetrug um 71 (-13,17%)
- **Zunahme des Warenbetruges um 112 Fälle (54,63%)**
- Abnahme von Beförderungerschleichung um 134 Fälle (-26,69%)

BtM-Delikte

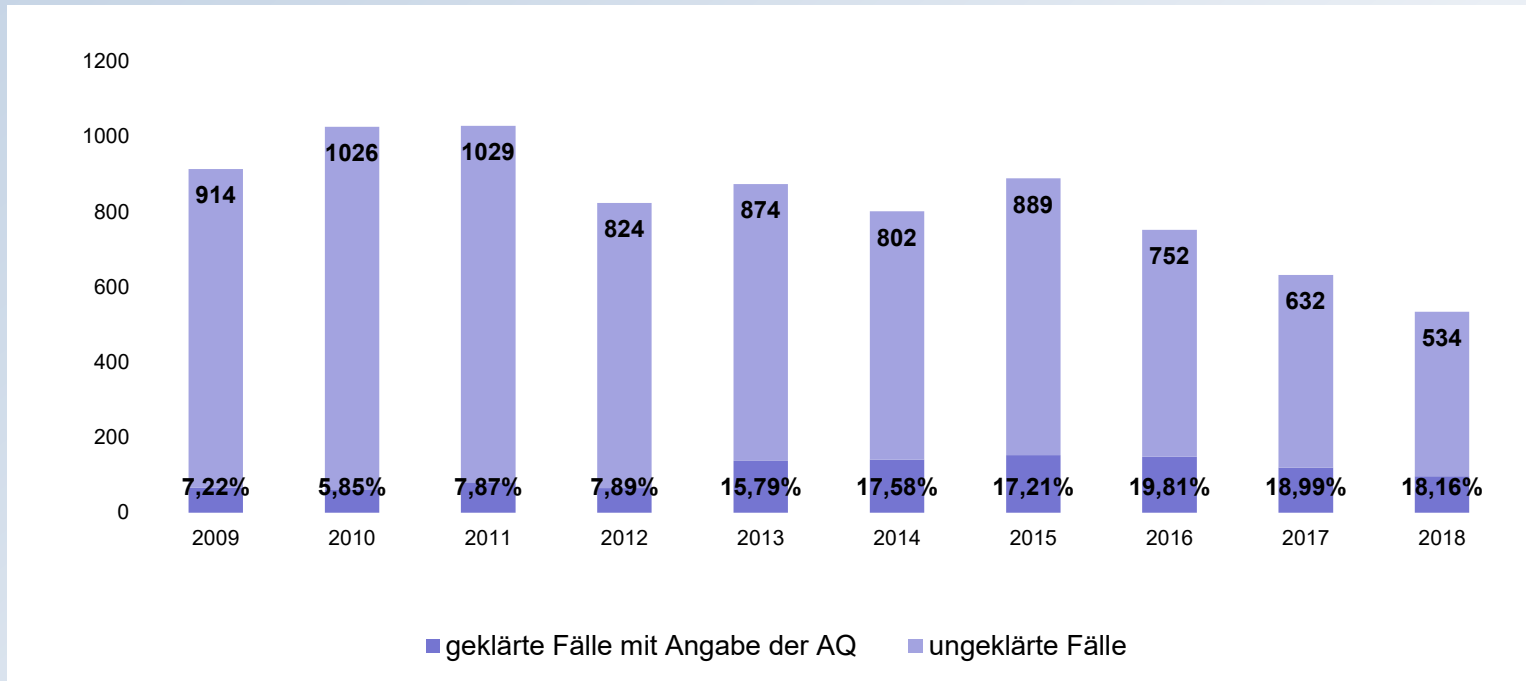


➤ **Anstieg der Fallzahlen (+3,68%)**

➤ **deutlicher Anstieg der Aufklärungsquote um 5,29 Prozentpunkte**

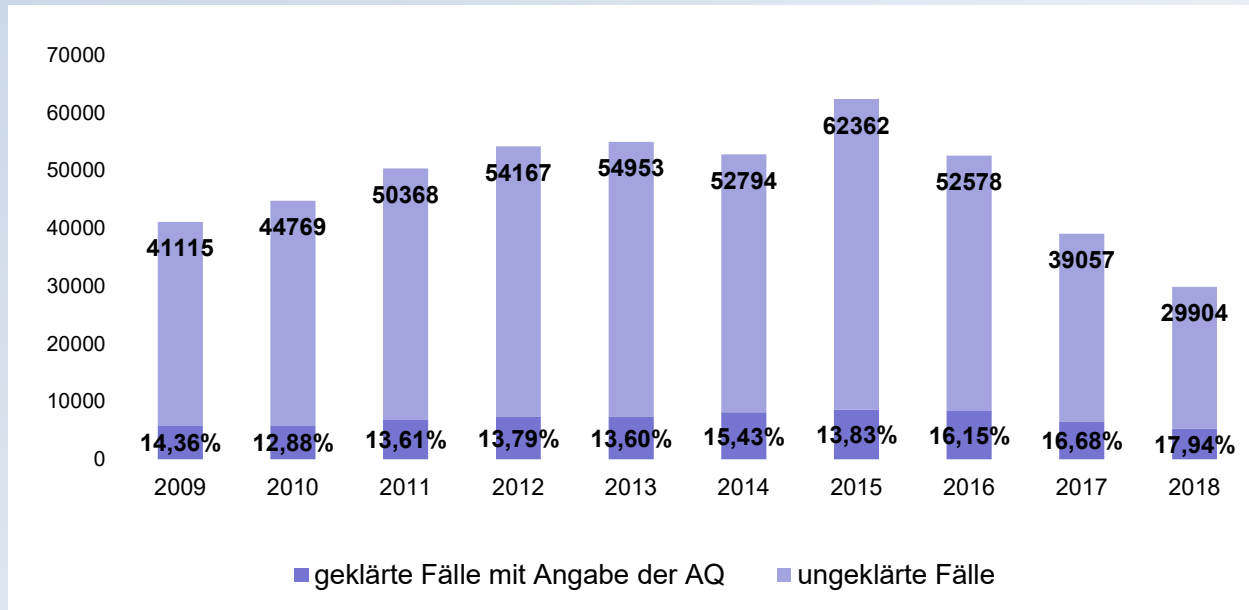


Strategischer Schwerpunkt Bekämpfung Wohnungseinbruch



- **fortgesetzter Rückgang der Fallzahlen um 98 (-15,51%)**
- **nahezu Halbierung gegenüber 2011 und davor**
- **minimale Abnahme der AQ um 0,83 Prozentpunkte auf hohem Niveau**
- **Wie sieht die Entwicklung im Land aus?**

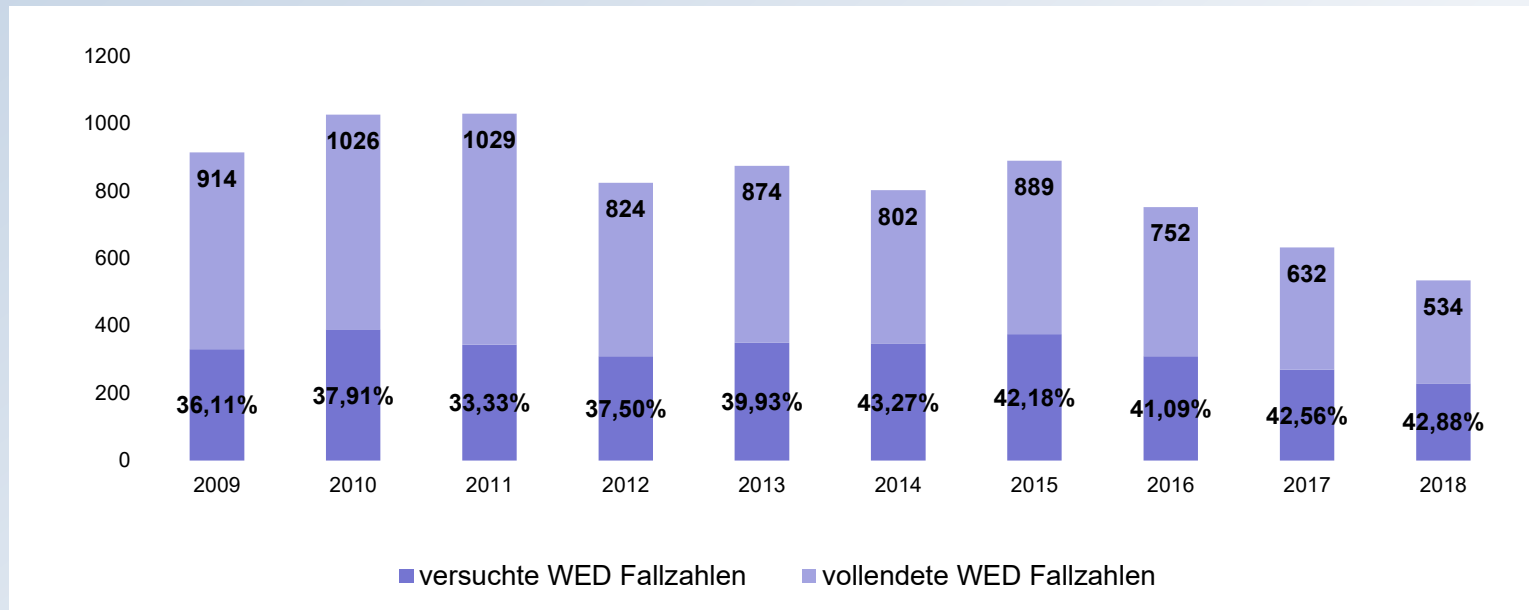
Wohnungseinbruch – Land NRW





Strategischer Schwerpunkt Bekämpfung Wohnungseinbruch

versuchte Wohnungseinbrüche



- Steigerung der Versuchsanteile von 42,56 auf 42,88% (+0,32 Prozentpunkte)
- Ziel: Steigerung des Versuchsanteils auf 43% und mehr



Strategischer Schwerpunkt Bekämpfung Wohnungseinbruch

- Bürger und Polizei „Hand in Hand“
- Zugang zu Wohnhäusern zum überwiegenden Anteil von der Rückseite und hier regelmäßiges Angehen von Terrassentüren
- Netzwerk „Zuhause sicher“
- Antesten von Anwesenheiten – Vermeiden von Begegnungen
- Erfolgsfaktoren
 - Sehr hohe Aufmerksamkeit bei Bürgern und der gesamten Polizei Düren
 - Sehr gutes Meldeverhalten der Bürger/-innen bei Auffälligkeiten
 - Verbessertes Analyse-/Lagebild ermöglicht zielgerichtetere Bekämpfung
 - Intensive Zusammenarbeit mit Nachbar- und Grenzbehörden (NeBeDeAgPol)
 - Landeskampagne „Riegel vor“ – Sicherheitstage
 - Kein Täter fällt vom Himmel - Jeder Hinweis zählt!



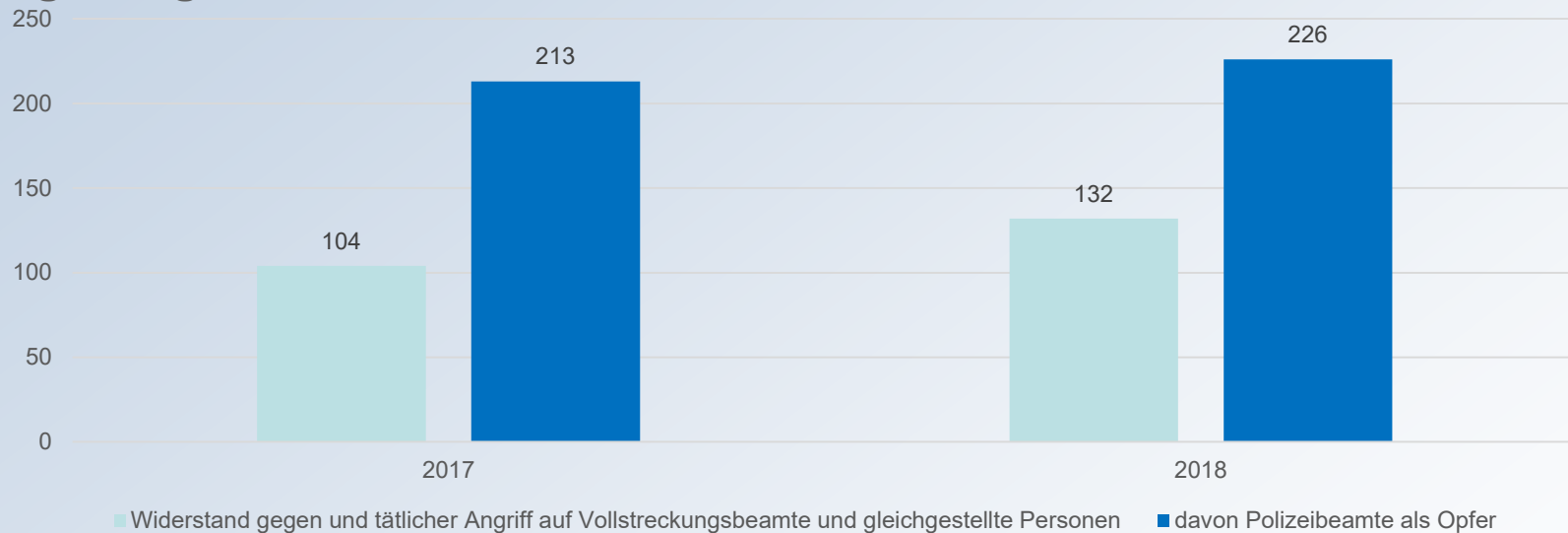
POLIZEI
Nordrhein-Westfalen
Kreis Düren

Kriminalitätsentwicklung - Jahresbericht 2017

R E S P E K T !



Widerstand gegen und tätlicher Angriff auf Vollstreckungsbeamte und gleichgestellte Personen – Fallzahlen -



➤ **Zunahme um 28 Fälle (+23,08%)**

Durch die „EG Respekt“ wurden im Jahr 2018 darüber hinaus die folgende Anzahl von Straftaten z. N. von Amtsträgern registriert:

- 172 Fälle der Beleidigung
- 34 Beleidigungen auf sexueller Grundlage
- 41 Sonstige Delikte (Nötigung, Bedrohung, Körperverletzungsdelikte u.a.)



POLIZEI
Nordrhein-Westfalen
Kreis Düren

Kriminalitätsentwicklung - Jahresbericht 2018

**Danke für die
Aufmerksamkeit!**

